

DEXTERA

įsileisk saulės kiek nori

MATAVIMO INSTRUKCIJA

**Klasikiniai roletai,
prigludę prie lango,
Comfort**

KLIENTŲ APTARNAVIMAS
8 800 00013



Roletai



Žaluzės



Tinkleliai



Vartai



Pergolės



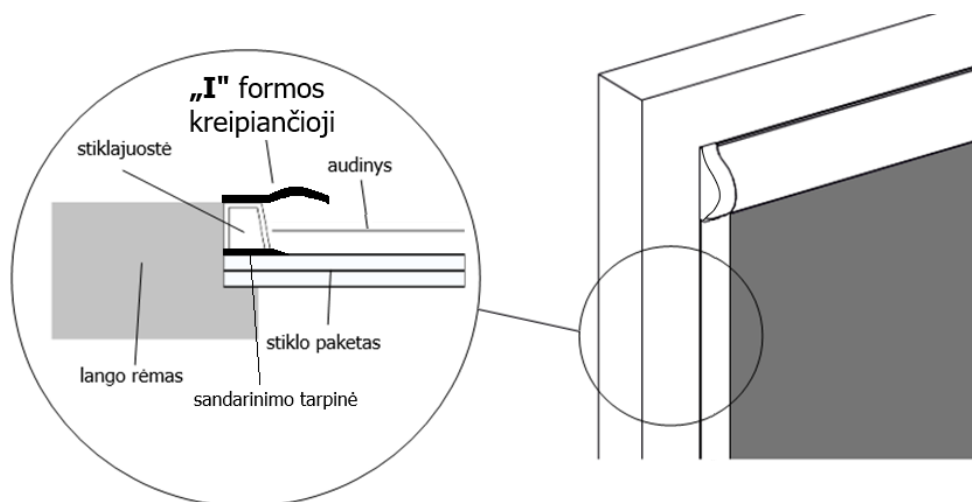
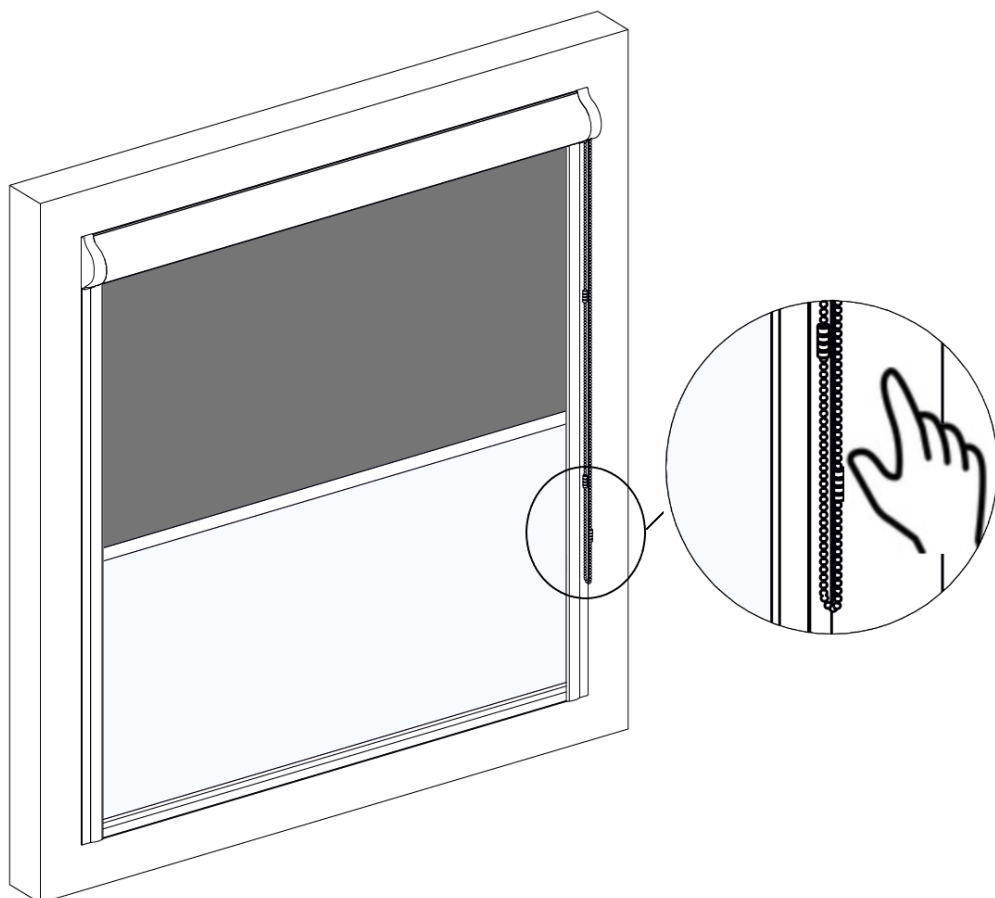
Markizės

www.dextera.lt

Klasikiniai roletai, Comfort

1. Valdymo rūšis ir žymėjimas

Comfort - tai kasetinė roletų sistema, montuojama ant lango rėmo. Šios sistemos kraštuose sumontuojamos „I“ formos kreipiančiosios, kurios sumažina šviesos patekimą pro audinio kraštus. Maksimalus galimas Comfort roletų plotis – 1,5m. Roletas valdomas grandinėle (**Comfort GI**).

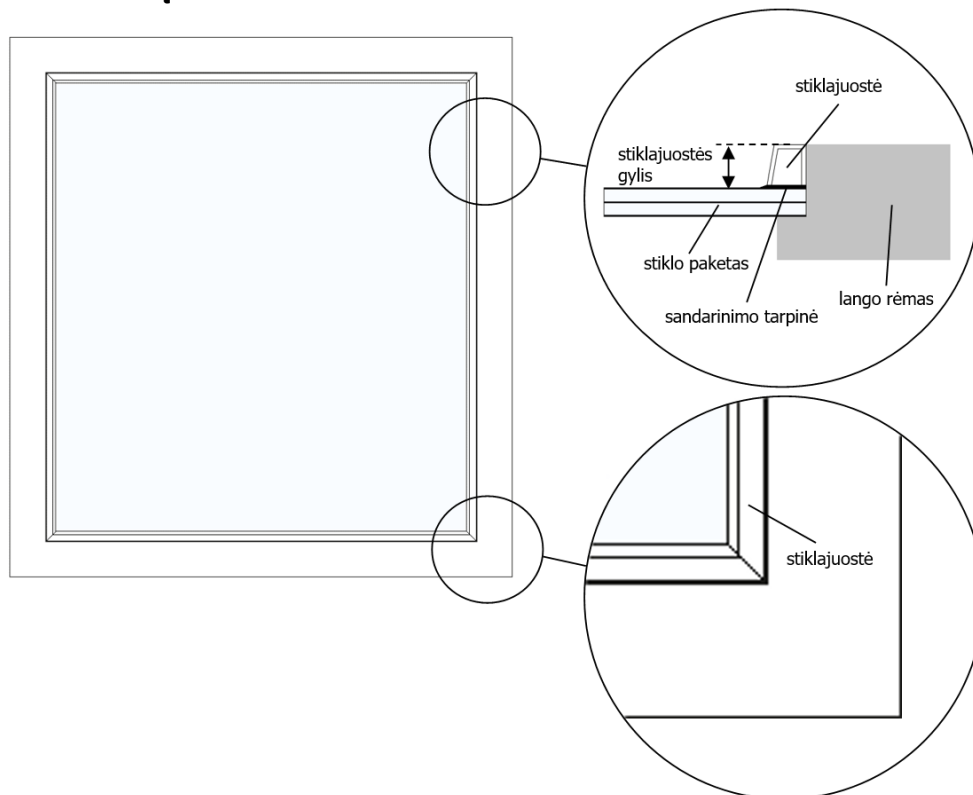


Klasikiniai roletai, Comfort

2. Kaip pradėti matavimą

Pamatuokite stiklajuostės gylį. Jei stiklajuostės gylis didesnis arba lygus **12 mm**, pereikite prie 3. punkto.

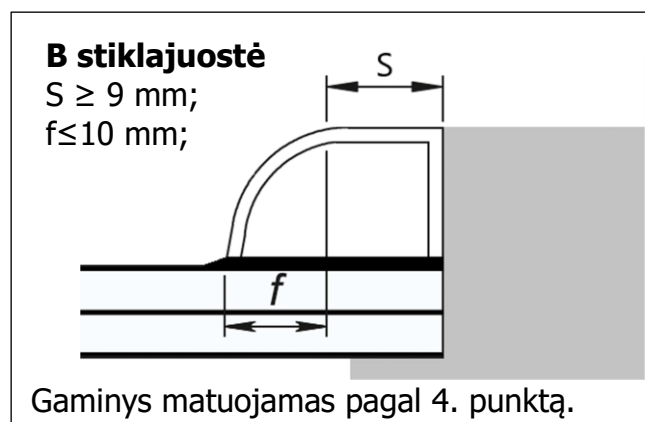
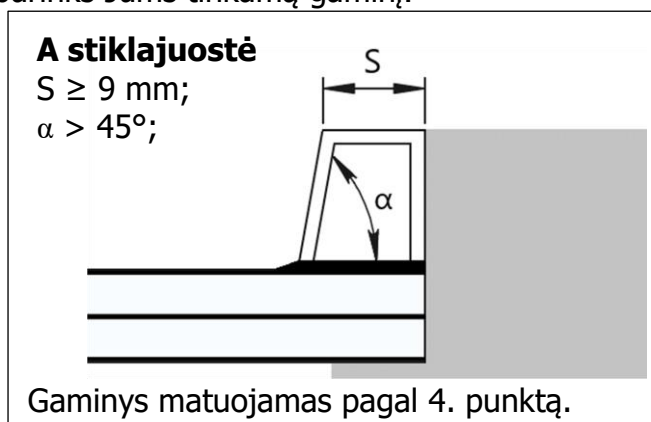
Jei stiklajuostės gylis mažiau nei 12 mm, tuomet šis gaminys netinka matuojamam langui. Rekomenduojame kreiptis į Dextera darbuotojus, kurie parinks Jums tinkamą gaminį.



3. Stiklajuostės identifikavimas

Identifikuokite savo stiklajuostę pagal žemiau pateiktus paveikslėlius.

Svarbu! Jei jūsų stiklajuostė nesutampa su nurodytomis žemiau, tuomet šis gaminys netinka matuojamam langui. Rekomenduojame kreiptis į Dextera darbuotojus, kurie parinks Jums tinkamą gaminį.



Klasikiniai roletai, Comfort

4. Roleto, valdomo grandinėle (Comfort GI) matavimas (esant A arba B stiklajuostėms)

Roleto plotis – matavimas atliekamas nuo stiklajuostės išorinio krašto iki kitos stiklajuostės išorinio krašto. Roleto plotį tarp stiklajuosčių būtina matuoti keliose vietose ir nurodyti mažiausią matmenį.

Audinio plotis – matavimas atliekamas nuo stiklajuostės vidinio krašto iki kitos stiklajuostės vidinio krašto. Audinio plotį tarp stiklajuosčių būtina matuoti keliose vietose ir nurodyti mažiausią matmenį.

Svarbu! Roleto plotis turi būti didesnis už audinio plotį 38mm ir daugiau. Iškylus klausimams konsultuokitės su Dextera darbuotojais.

Roleto aukštis – matavimas atliekamas nuo viršutinės stiklajuostės išorinio krašto iki apatinės stiklajuostės išorinio krašto. Roleto aukštį būtina matuoti keliose vietose ir nurodyti mažiausią matmenį.

