

DEXTERA

įsileisk saulės kiek nori

MATAVIMO INSTRUKCIJA

**Klasikiniai roletai,
laisvai kabantys.
Absolute**

KLIENTŲ APTARNAVIMAS
8 800 00013



Roletai



Žaluzės



Tinkleliai



Vartai



Pergolės



Markizės

www.dextera.lt

Klasikiniai roletai, Absolute

1. Absolute roletų rūšys

Absolute - tai roletų sistema, tinkama montuoti ant lango rėmo, nišoje, į lubas ar ant sienos.

Absolute roletų skirstymas.

Pagal valdymą skirstomi į: valdymas grandinėle, valdymas varikliu, valdymas spyruokle;

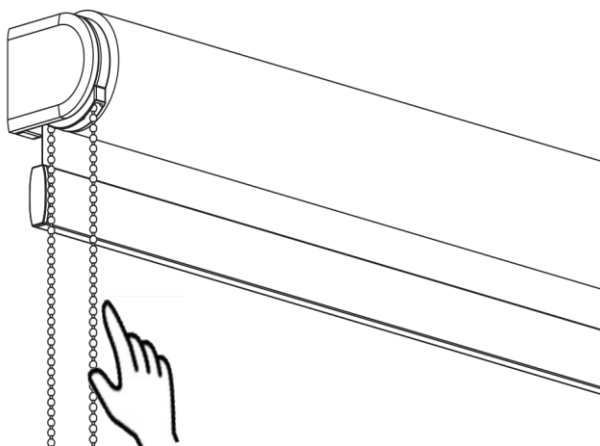
Pagal vamzdžių diametrą skirstomi į: Ø30, Ø42, Ø65 sistemas. Kuo didesnė sistema, tuo

didelių matmenų roletą galima pagaminti;

Pagal išvaizdą skirstomi į: kasetinius, nekasetinius.

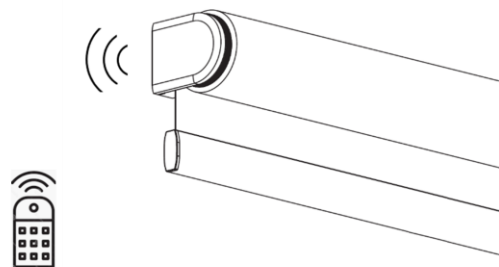
Absolute roletas, valdymas grandinėle.

Roletas valdomas grandinėle. Galima rinktis iš trijų sistemos dydžių (skirstoma pagal vamzdžio diametrą): Ø30, Ø42, Ø65.



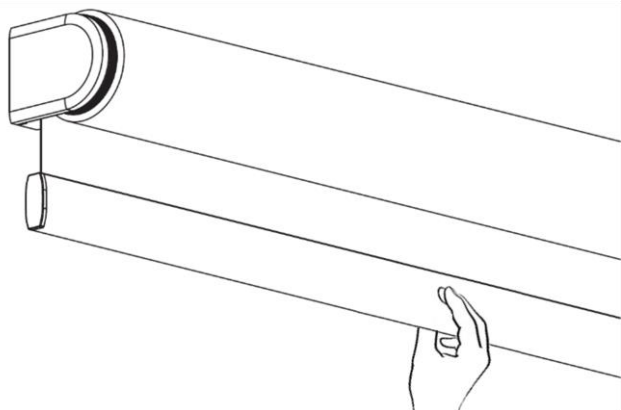
Absolute roletas, valdymas varikliu.

Roletas valdomas nuotolinio valdymo pultu arba sieniniu jungikliu. Galima rinktis iš trijų sistemos dydžių (skirstoma pagal vamzdžio diametrą): Ø30, Ø42, Ø65.



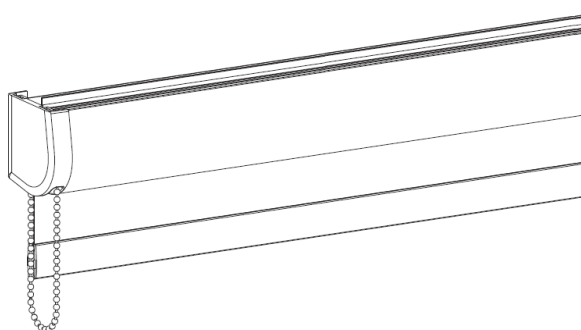
Absolute roletas, valdymas spyruokle.

Roletas valdomas suėmus už apatinio profilio. Galimas sistemos dydis (pagal vamzdžio diametrą) – Ø30.



Absolute Cassette roletas, valdymas grandinėle arba varikliu.

Galimas sistemos dydis (pagal vamzdžio diametrą) – Ø30.



Klasikiniai roletai, Absolute

2. Absolute roletų matavimas

2.1. Absolute roletų matavimas montuojant į nišą

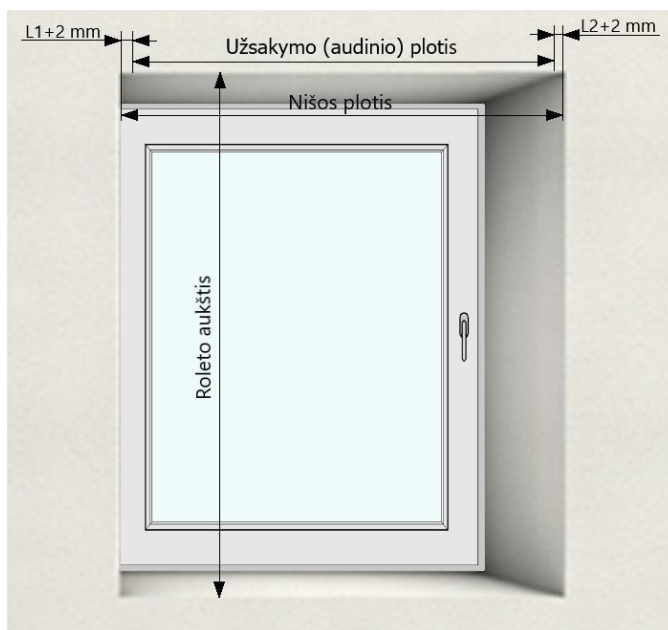
Plotis – nurodomas pageidaujamas audinio plotis. Rekomenduojame iš nišos pločio atimti gaminio laikiklių plotį ir 4mm dėl galimų matavimo paklaidų (gaminio laikiklių pločiai pateikti lentelėje žemiau).

PVZ. Pasirenkamas gaminys valdomas grandinėle, vamzdžio diametras Ø30. Išmatuotas nišos plotis 1225mm. Užsakymui pateikiamas audinio matmuo: $1225 - 34 - 4 = 1187$ mm (1,187 m).

Svarbu! gaminio plotis su laikikliais bus didesnis nei užsakymui pateiktas matmuo (nurodyta lentelėje žemiau).

Aukštis – nurodomas pageidaujamas roletų aukštis. Matavimas atliekamas nuo nišos viršaus iki nišos apačios.

SVARBU! Sumontuotas roletas gali riboti lango ar durų atsidarymą. Roletų laikiklių matmenys pateikti prieduose (3.2. skyrius)



Absolute roletų ir audinio pločio skirtumai, kai gaminys valdomas grandinėle ar varikliu

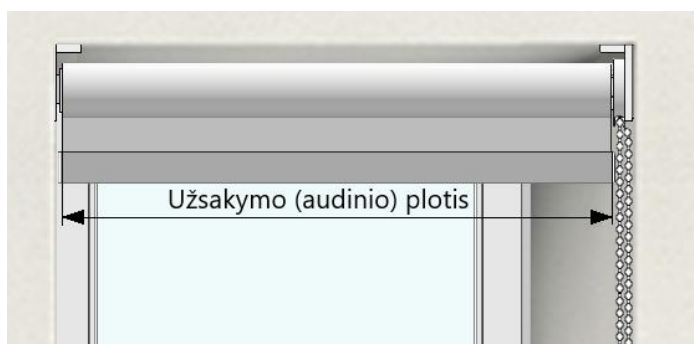
Valdymo rūšis	Valdymas grandinėle			Valdymas varikliu		
	Ø30	Ø42	Ø65	Ø30	Ø42	Ø65
Gaminys su laikikliais platesnis už užsakymui pateiktą audinio plotį, mm	34	36	36	34	36	40
Gaminys platesnis įvorės pusėje - L1, mm	14	14	14	14	14	14
Gaminys platesnis valdymo pusėje - L2, mm	20	22	22	20	22	26

Absolute roletų ir audinio pločio skirtumai, kai gaminys valdomas spyruokle

Valdymo rūšis	Ø30
Gaminys su laikikliais platesnis už užsakymui pateiktą audinio plotį, mm	36
Gaminys platesnis įvorės pusėje - L1, mm	18
Gaminys platesnis valdymo pusėje - L2, mm	18

Absolute Cassette roletų ir audinio pločio skirtumai, visos valdymo rūšys

Valdymo rūšis	Ø30
Gaminys su laikikliais platesnis už užsakymui pateiktą audinio plotį, mm	42
Gaminys platesnis įvorės pusėje - L1, mm	21
Gaminys platesnis valdymo pusėje - L2, mm	21



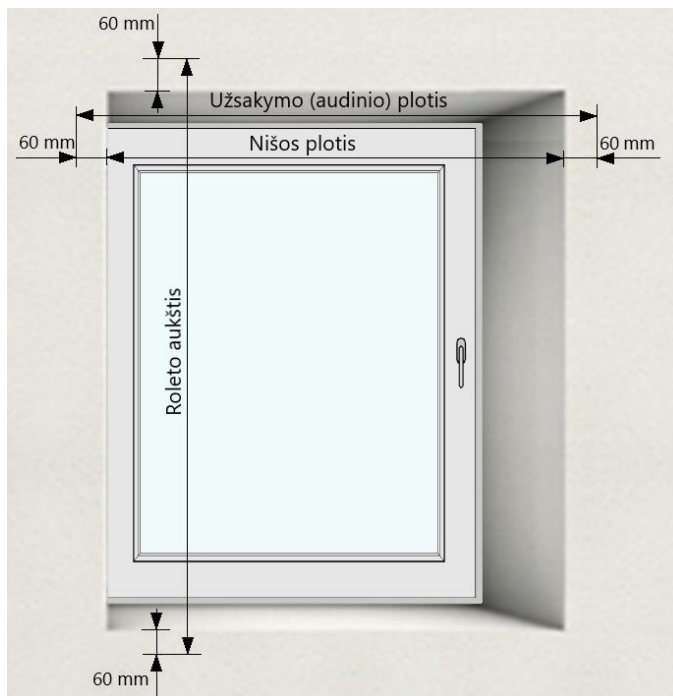
Klasikiniai roletai, Absolute

2.2. Absolute roletų matavimas montuojant ant nišos

Plotis – nurodomas pageidaujamas audinio plotis. Rekomenduojame prie nišos pločio pridėti po 60 mm abiejuose kraštuose (viso 120 mm).

Svarbu! gaminio plotis su laikikliais bus didesnis nei užsakymui pateiktas matmuo (nurodyta lentelėje žemiau).

Aukštis – nurodomas pageidaujamas roletų aukštis. Rekomenduojame prie nišos aukščio pridėti po 60 mm viršuje ir apačioje (viso 120 mm).



Absolute roletų ir audinio pločio skirtumai, kai gaminyje valdomas grandinėle ar varikliu

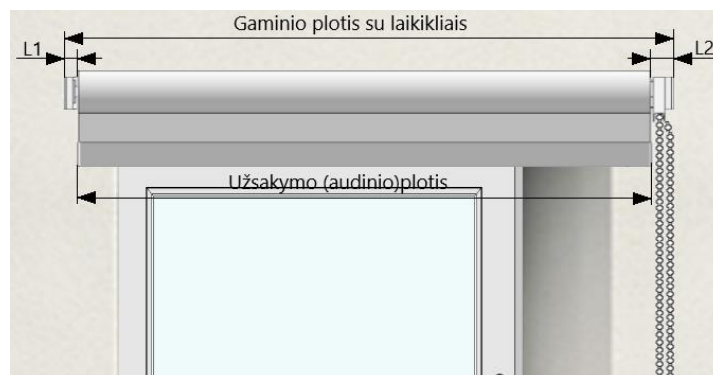
Valdymo rūšis	Valdymas grandinėle			Valdymas varikliu		
	Ø30	Ø42	Ø65	Ø30	Ø42	Ø65
Gaminys su laikikliais platesnis už užsakymui pateiktą audinio plotį, mm	34	36	36	34	36	40
Gaminys platesnis įvorės pusėje - L1, mm	14	14	14	14	14	14
Gaminys platesnis valdymo pusėje - L2, mm	20	22	22	20	22	26

Absolute roletų ir audinio pločio skirtumai, kai gaminyje valdomas spyruokle

Valdymo rūšis	Ø30
Gaminys su laikikliais platesnis už užsakymui pateiktą audinio plotį, mm	36
Gaminys platesnis įvorės pusėje - L1, mm	18
Gaminys platesnis valdymo pusėje - L2, mm	18

Absolute Cassette roletų ir audinio pločio skirtumai, visos valdymo rūšys

Valdymo rūšis	Ø30
Gaminys su laikikliais platesnis už užsakymui pateiktą audinio plotį, mm	42
Gaminys platesnis įvorės pusėje - L1, mm	21
Gaminys platesnis valdymo pusėje - L2, mm	21



Klasikiniai roletai, Absolute

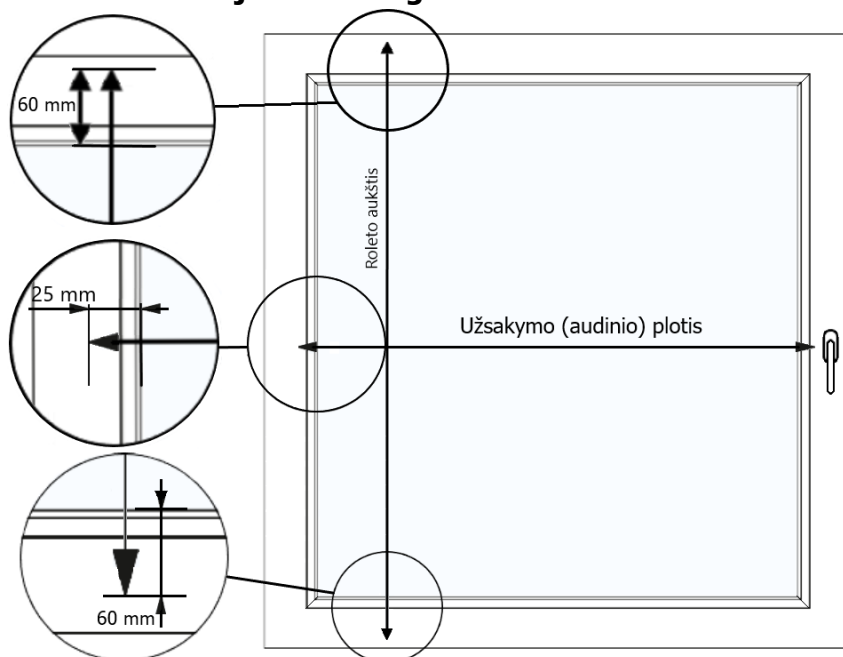
2.3. Absolute roletų matavimas montuojant ant lango rėmo

Plotis – nurodomas pageidaujamas audinio plotis. Rekomenduojame prie stiklo pločio pridėti po 25 mm abiejuose kraštuose (viso 50 mm).

Svarbu! gaminio plotis su laikikliais bus didesnis nei užsakymui pateiktas matmuo (nurodyta lentelėje žemiau).

Aukštis – nurodomas pageidaujamas roletų aukštis. Rekomenduojame prie stiklo aukščio pridėti po 60 mm viršuje ir apačioje (viso 120 mm).

SVARBU! Sumontuotas roletas gali riboti lango ar durų atsidarymą. Roletų laikiklių matmenys pateikti prieduose (3.2. skyrius)



Absolute roletų ir audinio pločio skirtumai, kai gaminys valdomas grandinėle ar varikliu


Valdymo rūšis	Valdymas grandinėle			Valdymas varikliu		
	Ø30	Ø42	Ø65	Ø30	Ø42	Ø65
Gaminys su laikikliais platesnis už užsakymui pateiktą audinio plotį, mm	34	36	36	34	36	40
Gaminys platesnis įvorės pusėje - L1, mm	14	14	14	14	14	14
Gaminys platesnis valdymo pusėje - L2, mm	20	22	22	20	22	26

Absolute roletų ir audinio pločio skirtumai, kai gaminys valdomas spyruokle

Valdymo rūšis	Ø30
Gaminys su laikikliais platesnis už užsakymui pateiktą audinio plotį, mm	36
Gaminys platesnis įvorės pusėje - L1, mm	18
Gaminys platesnis valdymo pusėje - L2, mm	18

Absolute Cassette roletų ir audinio pločio skirtumai, visos valdymo rūšys

Valdymo rūšis	Ø30
Gaminys su laikikliais platesnis už užsakymui pateiktą audinio plotį, mm	42
Gaminys platesnis įvorės pusėje - L1, mm	21
Gaminys platesnis valdymo pusėje - L2, mm	21



Klasikiniai roletai, Absolute

3. Priedai

3.1. Ribiniai matmenys

Absolute roletų ribiniai matmenys

Valdymo rūšis	Grandinėle			Varikliu			Spyruokle
	Sistema	Ø30	Ø42	Ø65	Ø30	Ø42	
Minimalus plotis, mm	200	200	250	524*	520*	520*	660
Maksimalus plotis (audinio), mm**	2400	3000	3100	2400	3000	3100	1700
Minimalus aukštis, mm	100	100	100	100	100	100	100
Maksimalus aukštis, mm	2500	2500	3700	2500	2500	3700	1500

Absolute Cassette roletų ribiniai matmenys

Valdymo rūšis	Grandinėle	Varikliu
Sistema	Ø30	Ø30
Minimalus plotis, mm	200	524*
Maksimalus plotis, mm**	2400	2400
Minimalus aukštis, mm	100	100
Maksimalus aukštis, mm	2500	2500

*Tikslius matmuo priklauso nuo pasirinkto variklio. Lentelėje nurodomas matmuo su trumpiausiu, tai sistemai įmanomu, varikliu.

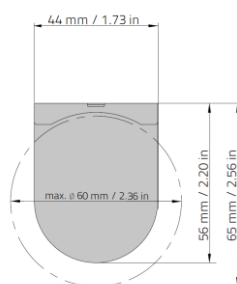
** Nurodyti maksimalūs rekomenduojami matmenys. Gaminio maksimalų plotį ar aukštį gali riboti ir pasirinkto audinio techninės savybės (pvz. ritinio plotis ar galimybė apsukti audinį ir pan.).

Svarbu! Jeigu pasirinktą audinį galima pjauti tiek iš ritinio ilgio, tiek iš ritinio pločio („apsukti“), roletų plotis ir aukštis negali vienu metu viršyti pasirinkto audinio ritinio pločio.

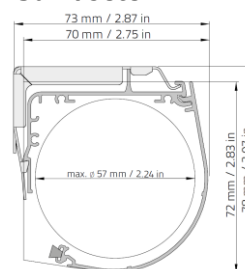
3.2. Laikiklių išmatavimai

3.2.1. Ø30 vamzdžio diametro laikikliai

Be kasetės

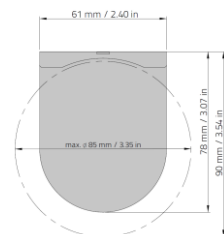


Su kasete



Pastaba: punktyriniu apskritimu pažymėtas maksimalus galimas susukto audinio diametras.

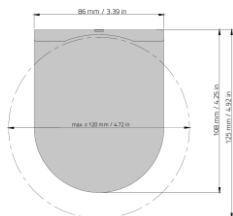
3.2.2. Ø42 vamzdžio diametro laikikliai



Pastaba: punktyriniu apskritimu pažymėtas maksimalus galimas susukto audinio diametras.

Klasikiniai roletai, Absolute

3.2.3. Ø65 vamzdžio diametro laikikliai



Pastaba: punktyrinio apskritimu pažymėtas maksimalus galimas susukto audinio diametras.

3.3. Roleto parinkčių žymėjimas

Absolute roletų žymėjimas

- **1L** - apatinis profilis spalvotas (negaubtas audiniu), valdymas kairėje;
- **1R** - apatinis profilis spalvotas (negaubtas audiniu), valdymas dešinėje;
- **3L** - apatinis profilis apgaubtas audiniu, valdymas kairėje;
- **3R** - apatinis profilis apgaubtas audiniu, valdymas dešinėje.

Absolute Cassette roletų žymėjimas

- **1L(K)** - apatinis profilis spalvotas (negaubtas audiniu), valdymas kairėje;
- **1R(K)** - apatinis profilis spalvotas (negaubtas audiniu), valdymas dešinėje;
- **3L(K)** - apatinis profilis apgaubtas audiniu, valdymas kairėje;
- **3R(K)** - apatinis profilis apgaubtas audiniu, valdymas dešinėje.